



ThinkTank FlashAdapter Einbauanleitung


Eine Haftung durch unsachgemäßen Einbau oder Nichtbeachtung der hier angeführten Hinweise ist ausdrücklich ausgeschlossen.

Funktion

Der ThinkTank FlashAdapter erlaubt den Anschluss eines AsiaTam/HengLong-Mündungsblitz an ein ThinkTank Panzermodul oder (mit einem zusätzlichen Kabel) ein ThinkTank TLS.


Anschluss an ThinkTank Panzermodul

- Das schwarze und rote Stromversorgungskabel wird an den Stromanschluss des ThinkTank Panzermoduls befestigt.
- Das 5-polige Kabel des Adapters wird mit dem Lichtanschluss des ThinkTank Panzermoduls verbunden.
- Das Kabel des Blitzmoduls wird an den 3-poligen Anschluss gesteckt, wie auf der Abbildung zu sehen ist.
AUSRICHTUNG BEACHTEN!!
- Optional kann weitere Beleuchtung an den durchgeführten Stecker angeschlossen werden. Die Belegung ist identisch mit dem Lichtanschluss des ThinkTank Panzermoduls.



Anschluss an ThinkTank TLS

- Das schwarze und rote Stromversorgungskabel wird an den Stromanschluss des ThinkTank Boosters befestigt.
- Das zusätzliche 2-adrige Kabel verbindet den Anschluss des Mündungsblitz des TLS mit dem Flash-Adapter.
- Das Kabel des Blitzmoduls wird an den 3-poligen Anschluss gesteckt, wie auf der Abbildung zu sehen ist.
AUSRICHTUNG BEACHTEN!!



**Nicht geeignet für Kinder unter 14 Jahren.
Not suitable for Children under 14 years.
Ne convient pas pour des enfants de moins de 14 ans.**

Niet geschikt voor kinderen onder de 14 jaar.

EIMod Dipl.-Inf.(FH) Thomas Kusch und Jürgen K. Huber GbR
Millotstraße 15/1
D-72622 Nürtingen



EIMod Dipl.-Inf.(FH) Th. Kusch & Jürgen K. Huber GbR
info@el-mod.de
<http://www.el-mod.de>




ThinkTank FlashAdapter Instruction for assembly

Function

The ThinkTank FlashAdapter allows the connection of an AsiaTam/HengLong muzzle flash unit to a ThinkTank Tank Module or (with an additional cable) to a ThinkTank TLS.


Connection to a ThinkTank Panzermodul

- Connect the black and red cable to the power supply terminals of the ThinkTank Tank Module.
- Plug one side of the FlashAdapter to the light connector of the ThinkTank Tank Module.
- Connect the cable of the Flash Unit to the 3-pole connector on the Adapter.
LOOK ON THE PICTURE TO SEE THE ORIENTATION!
- Optional lights may be attached to the carried out light connector. The pin-allocation is equal to the light connector of the ThinkTank Tank Module.



Connection to a ThinkTank TLS

- Connect the black and red cable to the power supply wires of the ThinkTank Booster.
- The additional 2-wire cable has to be connected to the Flash connector of the ThinkTank TLS on the one side and with the FlashAdapter on the other side.
- Connect the cable of the Flash Unit to the 3-pole connector on the Adapter.
LOOK ON THE PICTURE TO SEE THE ORIENTATION!



**Nicht geeignet für Kinder unter 14 Jahren.
Not suitable for Children under 14 years.
Ne convient pas pour des enfants de moins de 14 ans.**

Niet geschikt voor kinderen onder de 14 jaar.

EIMod Dipl.-Inf.(FH) Thomas Kusch und Jürgen K. Huber GbR
Millotstraße 15/1
D-72622 Nürtingen



EIMod Dipl.-Inf.(FH) Th. Kusch & Jürgen K. Huber GbR
info@el-mod.de
<http://www.el-mod.de>

